

## *Unione dei Comuni Valle del Savio*

***Nel 2014 dichiarati 1,7 miliardi di euro quale reddito imponibile  
e pagati oltre 317 milioni di euro di Irpef***

*L'analisi delle dichiarazioni dei redditi presentate dai contribuenti dei sei comuni appartenenti all'Unione dei Comuni Valle dei Savio per il 2014 evidenzia i seguenti dati:*

- **88.904** contribuenti;
- **1,702** miliardi di euro di reddito imponibile;
- **317,781** milioni di euro di imposta netta pagata dai contribuenti;
- **19.674** euro di reddito imponibile medio per ogni contribuente;
- **3.574** di Irpef netta media pagata;
  
- **Il 40%** dei contribuenti dichiara fino a 15.000 euro;
- **Oltre la metà** dei contribuenti si colloca nella fascia di reddito intermedia (35,7% da 16 a 26 mila euro – 18,9% da 26 a 55 mila euro);
- **Il 3,7%** dei contribuenti dichiara redditi superiori ai 55.000 euro.

## *Redditi Irpef 2014 dell'Unione dei Comuni Valle del Savio*

*E' di 1 miliardo e 702 milioni di euro il reddito imponibile dichiarato ai fini Irpef nel 2014 dagli 88.904 contribuenti dell'Unione dei Comuni della Valle del Savio. Nello stesso anno il gettito complessivo dell'Irpef pagata nel territorio dell'Unione ammonta di 317 milioni e 781mila euro, con una media per contribuente di 3.574 euro d'imposta.*

*Il confronto dei periodi contributivi 2013 e 2014 dell'Unione nel suo complesso mostra diversi scostamenti negativi: il numero dei contribuenti totali scende di 587 unità (il numero dei contribuenti con redditi imponibili scendono di 692 unità) e scende anche il reddito imponibile di 3milioni e 904mila euro, così pure l'imposta netta che scende di 5milioni e 602mila euro.*

*Nonostante il calo del numero dei pensionati (-498) continua a crescere la quota del reddito da pensione di ben 6milioni e 654mila euro.*

*\* Il reddito da fabbricati dei due esercizi non è confrontabile a causa di variazioni normative.*

<b>ANNO</b>	<b>2013</b>		<b>2014</b>		<b>differenza tra 2013 e 2014</b>	
<b>Numero Contribuenti</b>	<b>89.491</b>		<b>88.904</b>		<b>contribuenti -587</b>	
<b>Tipologia di reddito IRPEF</b>	<b>frequenza</b>	<b>ammontare</b>	<b>frequenza</b>	<b>ammontare</b>	<b>scostamento frequenza</b>	<b>scostamento ammontare</b>
Reddito da fabbricati *	38.780	64.842.050	42.059	62.004.360		
Reddito da lavoro dipendente e assimilati	45.291	921.691.358	45.099	920.215.877	-192	-1.475.481
Reddito da pensione	34.226	527.777.151	33.728	534.431.275	-498	6.654.124
Reddito da lavoro autonomo (compresi nulli)	1.890	72.387.669	1.855	70.555.032	-35	-1.832.637
Reddito spettanza imprenditore ordinaria (compresi nulli)	327	10.181.143	301	9.998.251	-26	-182.892
Reddito spettanza imprenditore semplificata (compresi nulli)	3.339	60.685.643	3.291	60.893.438	-48	207.795
Reddito da partecipazione (compresi nulli)	7.172	104.722.451	7.062	104.741.289	-110	18.838
Reddito imponibile	87.196	1.705.763.761	86.504	1.701.860.112	-692	-3.903.649
Imposta netta	71.295	323.383.156	70.588	317.781.546	-707	-5.601.610
Reddito imponibile addizionale	70.248	1.608.768.136	69.533	1.601.260.206	-715	-7.507.930
Addizionale regionale dovuta	70.225	26.250.910	69.521	26.146.078	-704	-104.832
Addizionale comunale dovuta	63.143	6.300.684	62.087	7.531.503	-1.056	1.230.819

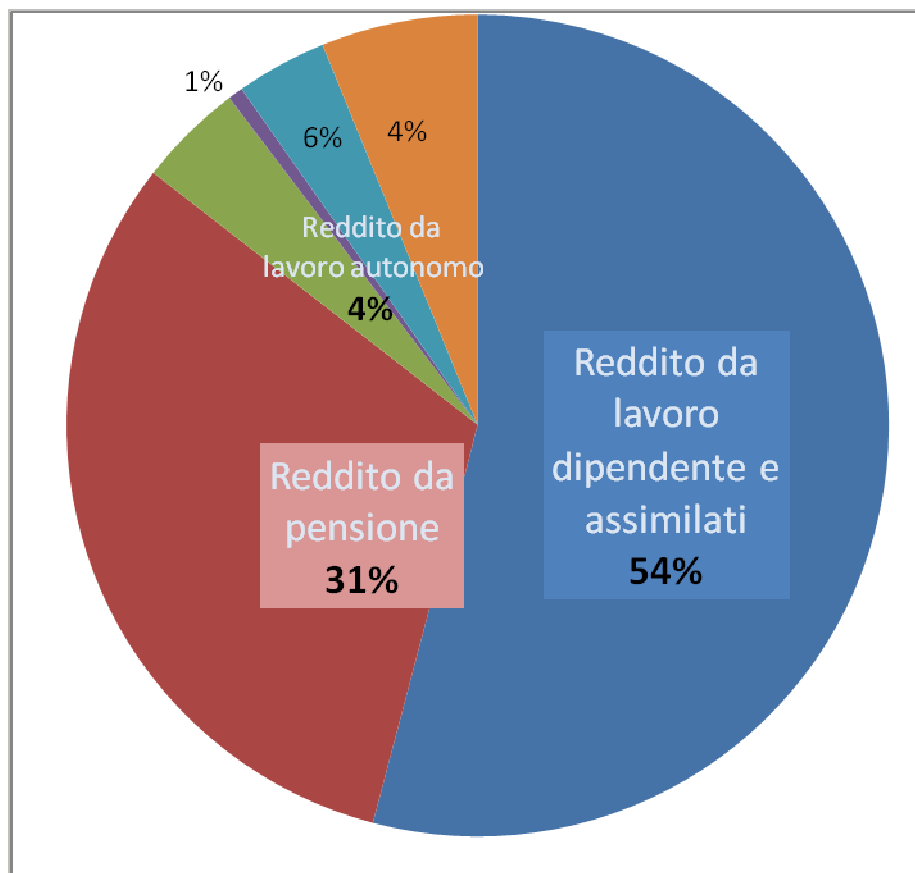
*Analizzando la composizione della massa contributiva, risulta che oltre la metà dei contribuenti si colloca nelle fasce di reddito intermedie: Per il 35% del totale il reddito è fra i 15mila e i 26mila euro, per un ammontare complessivo di 634 milioni e 876 mila euro; un altro 18,8% si attesta fra i 26mila e i 55mila euro per un importo complessivo di 574 milioni e 549mila euro.*

*Invece, sono 21.922 (vale a dire circa un quarto) i residenti dell'Unione il cui reddito è di meno di 10mila euro l'anno (per un valore complessivo di 111,99 milioni), mentre altri 358 contribuenti hanno dichiarato un reddito minore o uguale a zero (erano 380 nel 2013).*

*All'altro estremo della classifica, ci sono 552 contribuenti con un reddito superiore ai 120mila euro l'anno, che valgono complessivamente circa 110 milioni, mentre altri 1.211 hanno dichiarato redditi compresi fra 75mila e 120mila euro, per un valore complessivo di 110 milioni e di euro.*

Tipologia di reddito IRPEF	2013		2014		scostamento frequenza	scostamento ammontare
	frequenza	ammontare	frequenza	ammontare		
Reddito complessivo minore o uguale a zero euro	380	-3.638.415	358	-3.542.466	-22	95.949
Reddito complessivo da 0 a 10000 euro	22.586	116.171.163	21.922	111.986.451	-664	-4.184.712
Reddito complessivo da 10000 a 15000 euro	14.382	180.761.690	13.988	175.568.748	-394	-5.192.942
Reddito complessivo da 15000 a 26000 euro	31.483	628.493.834	31.734	634.876.231	251	6.382.397
Reddito complessivo da 26000 a 55000 euro	16.589	566.608.292	16.785	574.549.888	196	7.941.596
Reddito complessivo da 55000 a 75000 euro	1.582	100.573.317	1.588	101.130.819	6	557.502
Reddito complessivo da 75000 a 120000 euro	1.200	109.730.191	1.211	110.632.062	11	901.871
Reddito complessivo oltre 120000 euro	545	108.233.373	552	110.064.108	7	1.830.735

*Fra le tipologie di reddito dei contribuenti, la fetta più grossa è rappresentata dai 45.099 lavoratori dipendenti, con un ammontare di 921 milioni e 691mila euro, con un reddito medio pro-capite di 20.404 euro.*



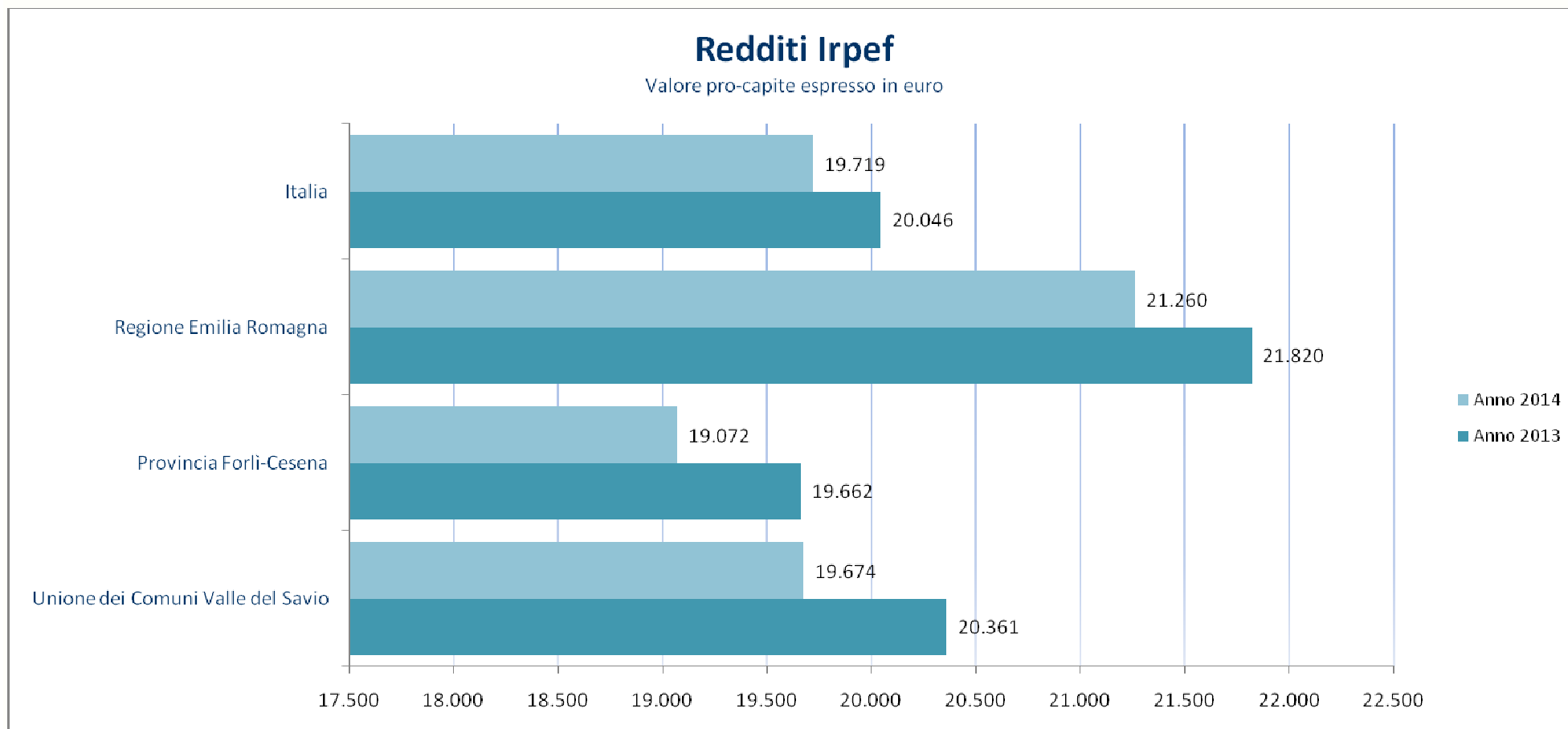
*Da rilevare che rispetto all'anno precedente il loro numero si è ridotto di 192 unità, ricordiamo che erano ben 1.100 le unità perse tra il 2012 e il 2013. Diminuisce anche il reddito complessivo di questa categoria di 1 milione 475mila euro.*

*A seguire i 33.728 redditi da pensione (34.226 nel 2013), con un importo di 534 milioni e 431mila euro: in questo caso, a fronte di una riduzione del numero di contribuenti (-498) si registra un incremento del reddito complessivo (+6.654.124 euro). Il reddito medio pro-capite dei pensionati nel 2014 si attesta a 15.845 euro.*

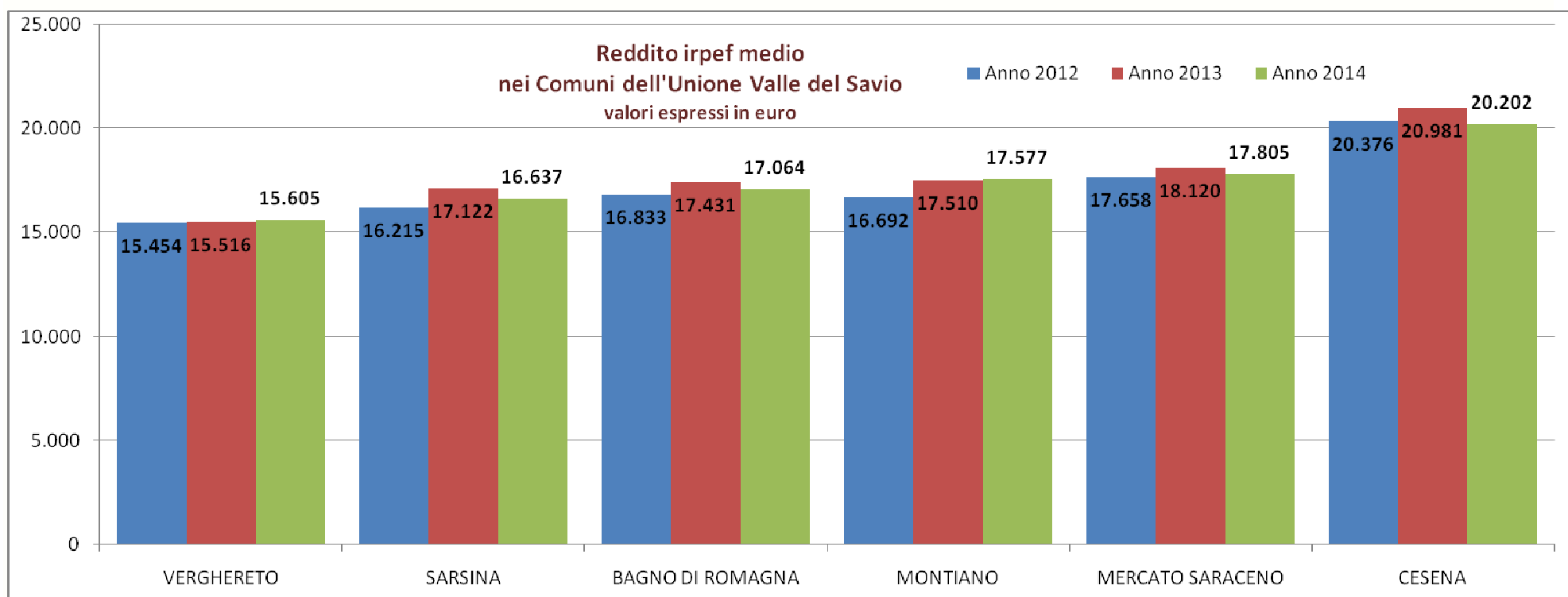
*La somma dei redditi di queste due categorie – per un valore di 1.454.647.152 euro – rappresenta da sola l'85% di tutti i redditi dichiarati nel territorio dell'Unione.*

*Nonostante diminuisca di 1 milione 832mila euro, è il reddito da lavoro autonomo (70.555.032 = 4%) a registrare nel 2014 il valore medio pro-capite più elevato con 38.035 euro.*

*Il reddito imponibile medio 2014 nell'intera Unione è di 19.674 euro (superiore di 45 euro rispetto alla media nazionale che è di 19.719 euro), si riduce considerevolmente il divario positivo rilevato nel 2013 che ammontava a 315 euro.*



*Analizzando le tabelle dei singoli comuni, il reddito imponibile medio più alto si registra a Cesena con 20.202 euro; al secondo posto Mercato Saraceno con 18.805 euro e, a seguire, Montiano con 17.577 euro, Bagno di Romagna con 17.064 euro, Sarsina con 16.637 euro e, infine, Verghereto con 15.605 euro.*



*Va segnalato che mentre fra 2012 e 2013 tutti i Comuni avevano registrato un incremento, più o meno accentuato, nel 2014 questa tendenza si inverte per quasi tutti i comune eccetto Verghereto e Montiano: a Cesena -779 euro, a Mercato Saraceno -315 euro, a Montiano +67 euro, a Bagno -367 euro, a Sarsina - 485 euro, a Verghereto +89 euro.*

*Un andamento che – come già accennato – caratterizza praticamente tutte le categorie di reddito anche nei singoli comuni.*

*Si evidenziano infine significativi aumenti dell'addizionale comunale Irpef in gran parte dei comuni dell'unione, fatta eccezione per Montiano e Cesena dove il valore medio pro-capite resta quasi immutato: a Cesena +12 euro, a Mercato Saraceno +65 euro, a Montiano-2 euro, a Bagno +111 euro, a Sarsina +28 euro, a Verghereto +52 euro.*

